学校評価〔生徒〕【R5全−R4全比較】（回答者が一部異なる(R5①年−R4③年)

堅下南中学校

A：当てはまる　B：どちらかといえば当てはまる　C：どちらかといえば当てはまらない
D：当てはまらない
※平均評価指標・・・(A×10＋B×5−C×5−D×10)÷回答人数

回答集計			A	B	C	D	指標
1	学校へ行くのが楽しい。	R5全	44%	44%	8%	3%	5.9
		R4全	50%	37%	8%	6%	5.9

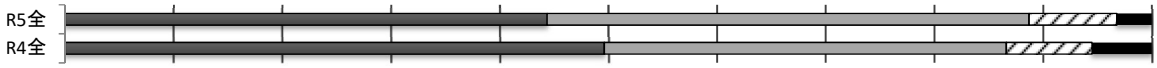

回答集計			A	B	C	D	指標
2	学校の規則を守れている。	R5全	63%	33%	4%	0%	7.7
		R4全	57%	35%	7%	1%	7.0

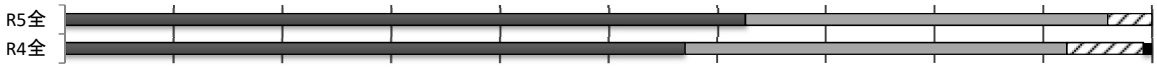

回答集計			A	B	C	D	指標
3	授業は全体的にわかりやすい。	R5全	32%	56%	10%	1%	5.4
		R4全	32%	59%	7%	2%	5.7

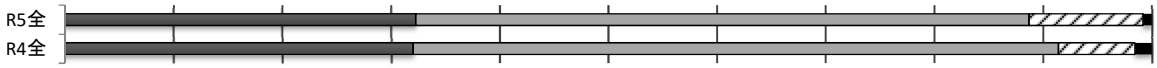

回答集計			A	B	C	D	指標
4	教え方にいろいろ工夫している先生が多い。	R5全	59%	35%	6%	0%	7.4
		R4全	54%	40%	3%	2%	7.0

回答集計			A	B	C	D	指標
5	学校ではパソコンなどの情報機器を授業などで活用している。	R5全	53%	39%	6%	2%	6.7
		R4全	67%	28%	5%	0%	7.9

回答集計			A	B	C	D	指標
6	家庭学習をしっかりとしている。	R5全	55%	24%	14%	7%	5.4
		R4全	48%	29%	20%	4%	4.8

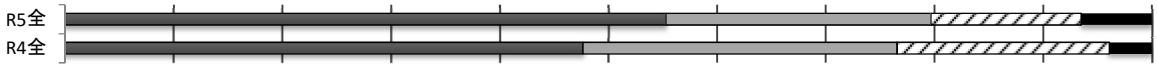

回答集計			A	B	C	D	指標
7	担任、または、担任以外の先生でも相談できる先生がいる。	R5全	60%	23%	9%	8%	5.9
		R4全	49%	31%	13%	8%	5.0

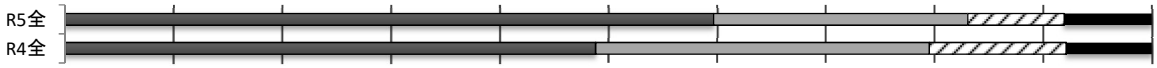

回答集計			A	B	C	D	指標
8	先生は自分の事を理解しようとしてくれている。	R5全	58%	31%	10%	1%	6.8
		R4全	49%	43%	6%	2%	6.6

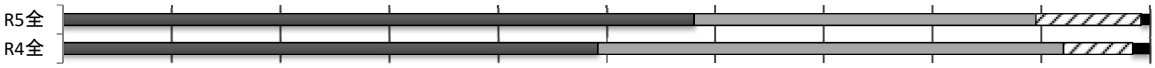

回答集計			A	B	C	D	指標
9	間違ったことをしてしまった時、先生は叱ってくれる。	R5全	69%	24%	7%	0%	7.7
		R4全	72%	23%	2%	2%	8.0

回答集計			A	B	C	D	指標
10	いじめなど困っていることは、取り上げてもらえる。	R5全	59%	29%	8%	4%	6.5
		R4全	50%	35%	10%	5%	5.7

回答集計			A	B	C	D	指標
11	将来の進路や生き方について考える機会がある。	R5全	53%	40%	7%	0%	6.9
		R4全	57%	37%	5%	2%	7.1

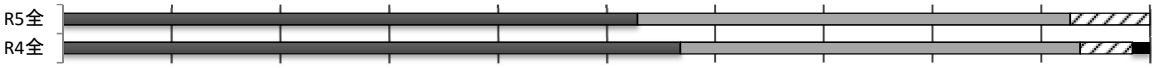

回答集計			A	B	C	D	指標
12	学校は進路についての情報をよく知らせてくれる。	R5全	51%	39%	7%	2%	6.4
		R4全	50%	42%	7%	2%	6.5

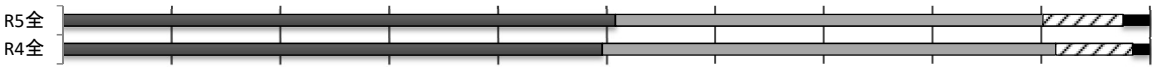

回答集計			A	B	C	D	指標
13	人権の大切さについて学習することがある。	R5全	72%	24%	3%	1%	8.1
		R4全	61%	35%	3%	1%	7.6

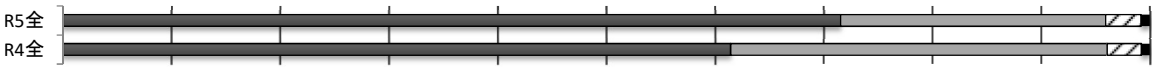

回答集計			A	B	C	D	指標
14	社会のルールや命の大切さを学習することがある。	R5全	76%	19%	6%	0%	8.2
		R4全	66%	30%	4%	0%	7.9

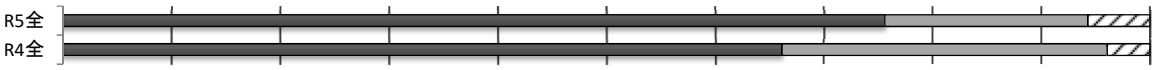

回答集計			A	B	C	D	指標
15	国際理解・環境・福祉などを学習することがある。	R5全	54%	37%	8%	1%	6.7
		R4全	48%	44%	7%	1%	6.5

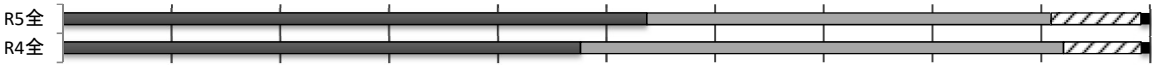

回答集計			A	B	C	D	指標
16	安全・防災(減災)について学習することがある。	R5全	67%	26%	7%	0%	7.7
		R4全	63%	33%	3%	0%	7.9



回答集計			A	B	C	D	指標
17	文化祭・体育大会・宿泊行事などの行事は楽しみである。	R5全	76%	17%	3%	3%	8.0
		R4全	75%	20%	4%	2%	8.1

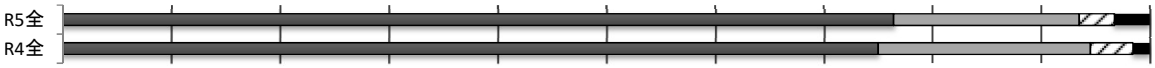

回答集計			A	B	C	D	指標
18	生徒会活動(委員会活動)に積極的に参加している。	R5全	53%	20%	15%	12%	4.3
		R4全	52%	25%	7%	16%	4.5

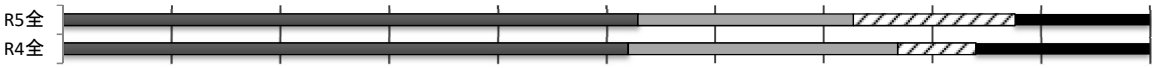

回答集計			A	B	C	D	指標
19	部活動に積極的に参加している。	R5全	58%	18%	5%	18%	4.6
		R4全	60%	16%	3%	21%	4.6

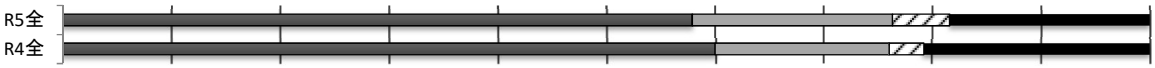

回答集計			A	B	C	D	指標
20	私は堅下南中学校が好きである。	R5全	52%	32%	11%	5%	5.7
		R4全	47%	35%	11%	6%	5.3

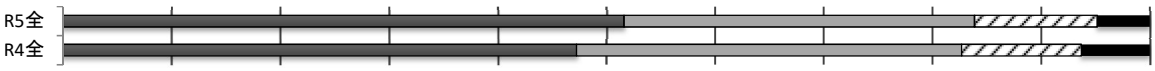

学校評価〔保護者〕【R5全−R4全比較】(回答者が一部異なる(R5①年−R4③年

堅下南中学校

A:当てはまる　B:どちらかといえば当てはまる　C:どちらかといえば当てはまらない
D:当てはまらない
※平均評価指標・・・(A×10＋B×5−C×5−D×10)÷回答人数

回答集計			A	B	C	D	指標
1	子どもは学校へ行くのが楽しいと言っている。	R5全	36%	49%	12%	2%	5.2
		R4全	35%	47%	13%	5%	4.7

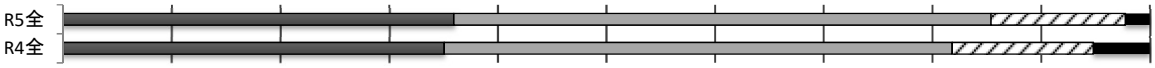

回答集計			A	B	C	D	指標
2	子どもは学校の規則を守れている。	R5全	70%	27%	1%	2%	8.1
		R4全	57%	42%	0%	1%	7.6

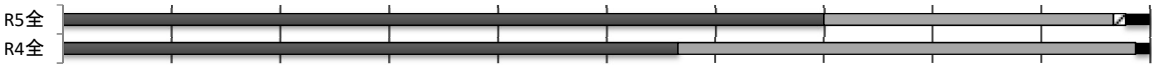

回答集計			A	B	C	D	指標
3	学校ではよくわかる授業に取り組んでいる。	R5全	31%	52%	16%	1%	4.8
		R4全	22%	64%	13%	1%	4.7

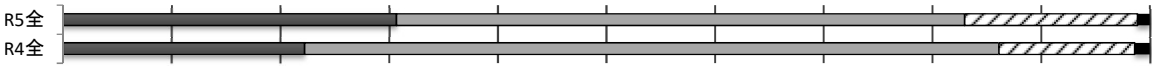

回答集計			A	B	C	D	指標
4	教え方に工夫をしている先生が多い。	R5全	33%	51%	14%	2%	4.8
		R4全	19%	55%	24%	1%	3.4

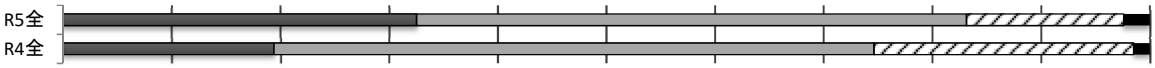

回答集計			A	B	C	D	指標
5	学校は授業などでコンピュータなどの情報機器を活用している。	R5全	41%	45%	12%	2%	5.5
		R4全	27%	59%	8%	5%	4.7

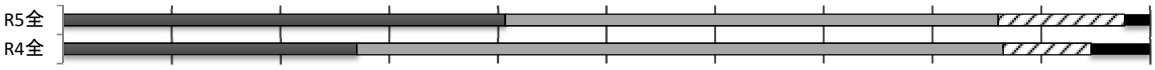

回答集計			A	B	C	D	指標
6	子どもは、家庭学習が十分できている。	R5全	28%	33%	31%	8%	2.1
		R4全	17%	46%	25%	12%	1.6

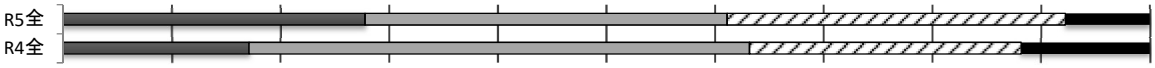

回答集計			A	B	C	D	指標
7	子どもの相談に乗ってくれる先生がいる。	R5全	40%	36%	17%	7%	4.2
		R4全	33%	37%	27%	3%	3.5

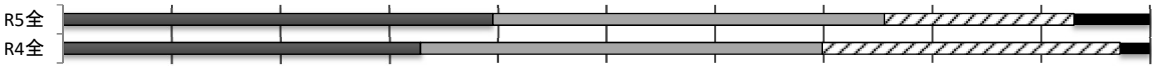

回答集計			A	B	C	D	指標
8	先生は子どもをよく理解しようとしている。	R5全	40%	40%	16%	3%	4.9
		R4全	32%	51%	12%	5%	4.6

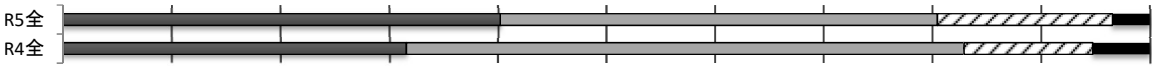

回答集計			A	B	C	D	指標
9	先生は子どものまちがった行動は厳しく指導してくれる。	R5全	36%	52%	10%	2%	5.4
		R4全	36%	50%	8%	6%	5.1

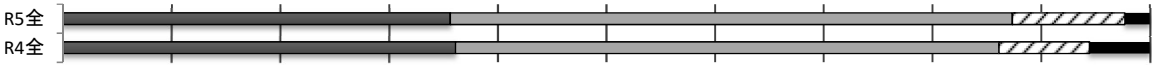

回答集計			A	B	C	D	指標
10	学校はいじめのない学校づくりに取り組んでいる。	R5全	33%	44%	19%	4%	4.3
		R4全	24%	61%	11%	4%	4.4

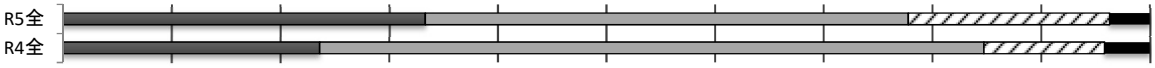

回答集計			A	B	C	D	指標
11	将来の進路や職業などについて適切な指導を行っている。	R5全	32%	51%	13%	4%	4.7
		R4全	21%	63%	13%	4%	4.2

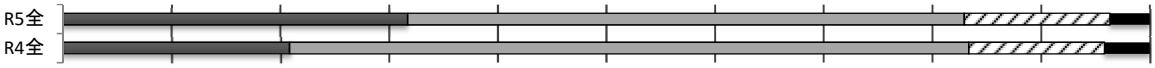

回答集計			A	B	C	D	指標
12	進路について家庭に連絡や適切な情報提供を行っている。	R5全	29%	43%	20%	7%	3.3
		R4全	25%	55%	15%	5%	3.9

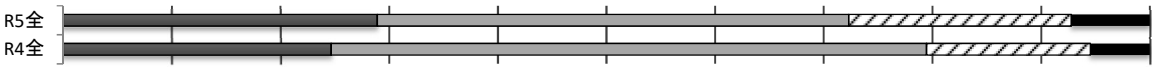

回答集計			A	B	C	D	指標
13	学校は人権の大切さをはぐくむ態度を育てようとしている。	R5全	36%	49%	12%	4%	5.1
		R4全	19%	64%	11%	5%	4.0

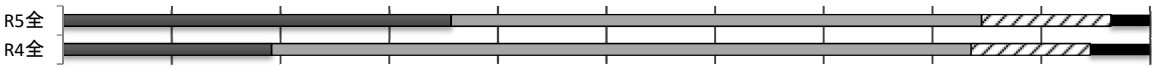

回答集計			A	B	C	D	指標
14	学校は命の大切さや社会のルールを守る態度を育てようとしている。	R5全	42%	45%	12%	1%	5.7
		R4全	27%	57%	15%	1%	4.7

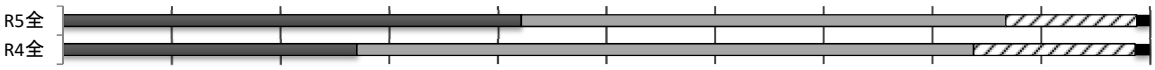

回答集計			A	B	C	D	指標
15	学校では国際理解・環境・福祉・ボランティアなどを子どもに学ばせている。	R5全	31%	42%	22%	5%	3.7
		R4全	9%	49%	37%	6%	0.9

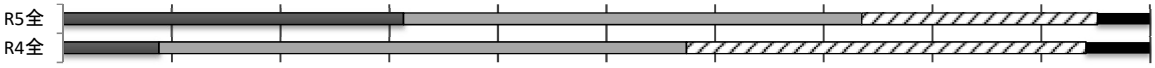

回答集計			A	B	C	D	指標
16	学校は安全・防災(減災)について学ばせている。	R5全	40%	45%	12%	2%	5.4
		R4全	19%	59%	20%	1%	3.7

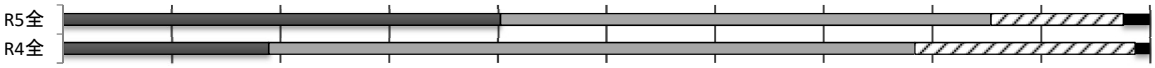

回答集計			A	B	C	D	指標
17	子どもは文化祭・体育大会・宿泊行事など学校行事を楽しみにしている。	R5全	66%	26%	4%	4%	7.2
		R4全	61%	26%	9%	4%	6.6

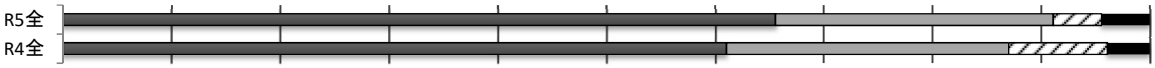

回答集計			A	B	C	D	指標
18	子どもは生徒会活動(委員会活動)に積極的に参加している。	R5全	48%	34%	10%	8%	5.2
		R4全	37%	35%	20%	8%	3.7

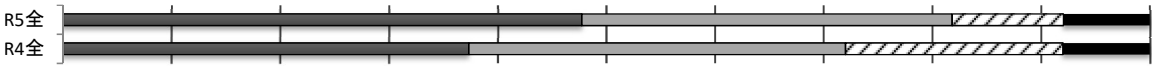

回答集計			A	B	C	D	指標
19	子どもは部活動に積極的に参加している。(3年生は引退するまでの期間)	R5全	55%	16%	15%	14%	4.1
		R4全	56%	17%	13%	13%	4.5

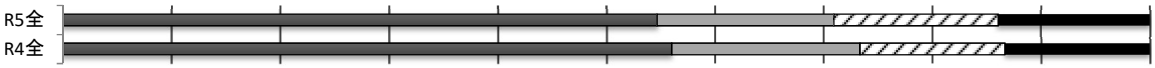

回答集計			A	B	C	D	指標
20	子どもは堅下南中学校が好きである。	R5全	43%	44%	9%	3%	5.7
		R4全	32%	49%	13%	7%	4.3

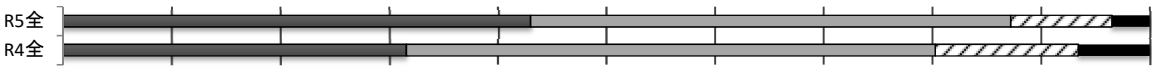

回答集計			A	B	C	D	指標
21	学校は子どものことについて適切に相談に応じてくれる。	R5全	39%	49%	9%	4%	5.5
		R4全	33%	54%	10%	3%	5.2

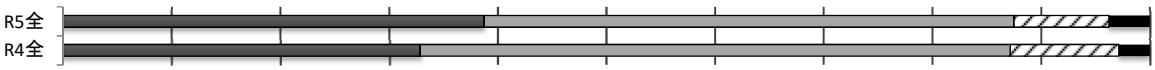

回答集計			A	B	C	D	指標
22	学校の様子が懇談や通信などでよく知ることができる。	R5全	38%	53%	7%	2%	5.9
		R4全	36%	53%	7%	5%	5.3

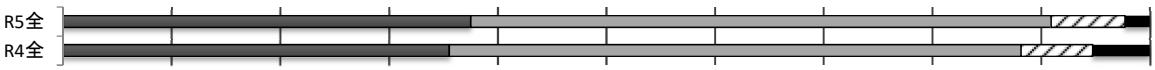

回答集計			A	B	C	D	指標
23	学校は保護者が授業や行事などを参観する機会をよく設けている。	R5全	44%	48%	7%	1%	6.3
		R4全	23%	59%	17%	1%	4.2

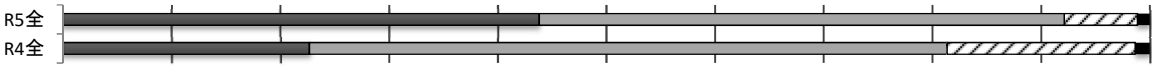

回答集計			A	B	C	D	指標
24	学校は、教育活動全般について、生徒や保護者の願いに応えている。	R5全	36%	43%	16%	5%	4.4
		R4全	12%	58%	25%	4%	2.4

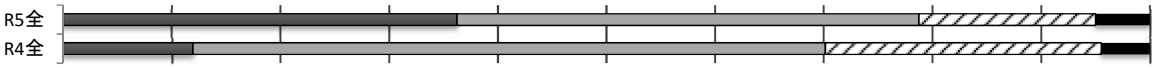

回答集計			A	B	C	D	指標
25	学校では地域と連携して、開かれた学校づくりに取り組んでいる。	R5全	36%	46%	15%	3%	4.9
		R4全	23%	54%	22%	1%	3.8

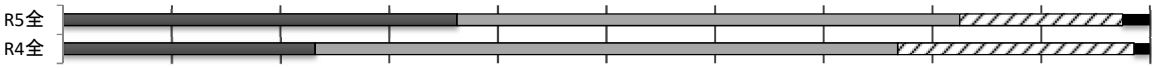
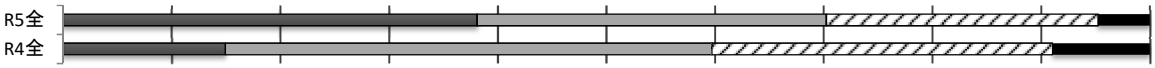
回答集計			A	B	C	D	指標
26	学校は小学校と連携して、小中一貫教育の観点で子どもの教育にあたっている。	R5全	38%	32%	25%	5%	3.7
		R4全	15%	45%	31%	9%	1.3